

## Настройка доступа к Scopus с компьютера, находящегося вне университета

Уважаемые коллеги!

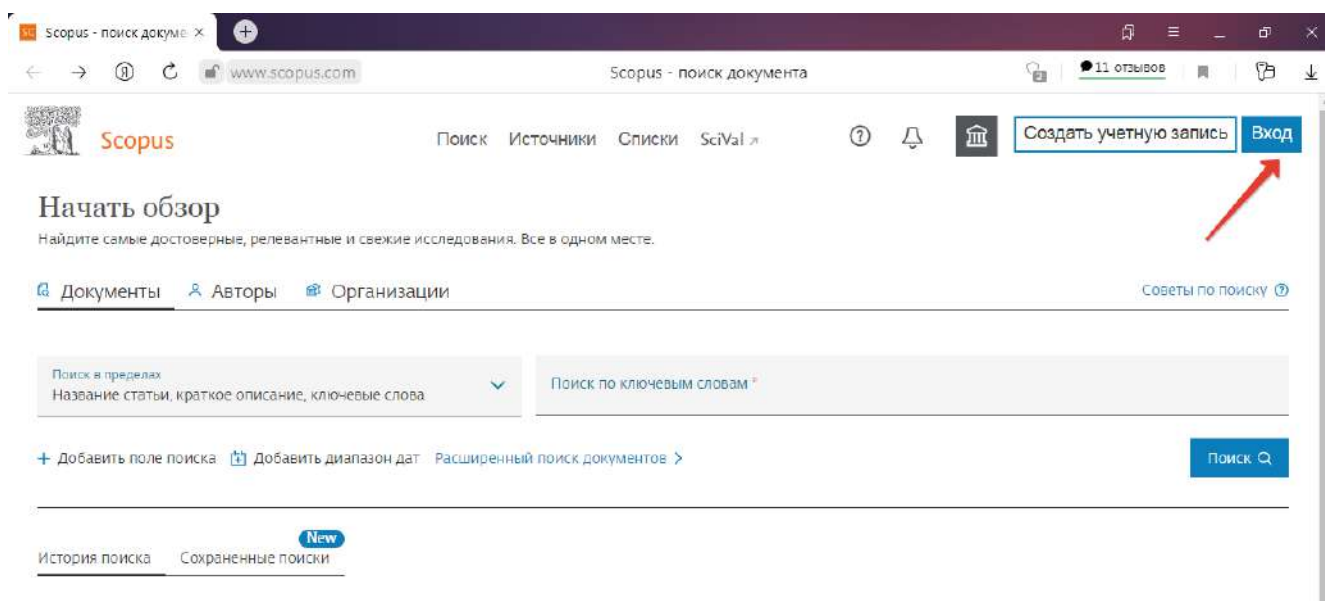
Если вы планируете осуществлять доступ к Scopus из-за пределов Алтайского ГАУ (дома или в командировке), вы можете использовать функцию удаленного доступа Scopus.

После успешной регистрации в системе вы получите разрешение на удаленный доступ в течение 180 дней. Ваш доступ автоматически будет продлеваться при каждой авторизации с компьютера, подключенного к корпоративной сети Алтайского ГАУ.

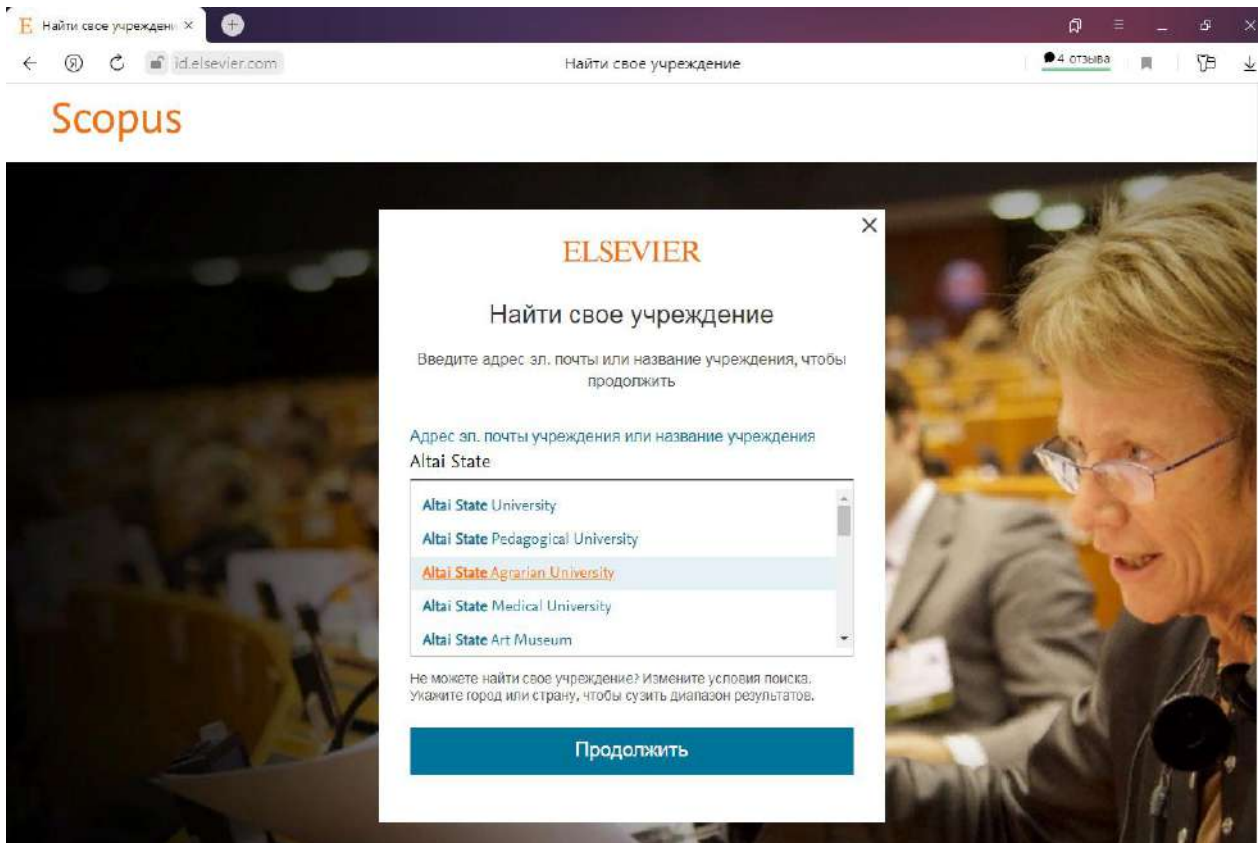
Для активации удаленного доступа вам будет необходим адрес электронной почты в домене **asau.ru**.

Порядок действий:

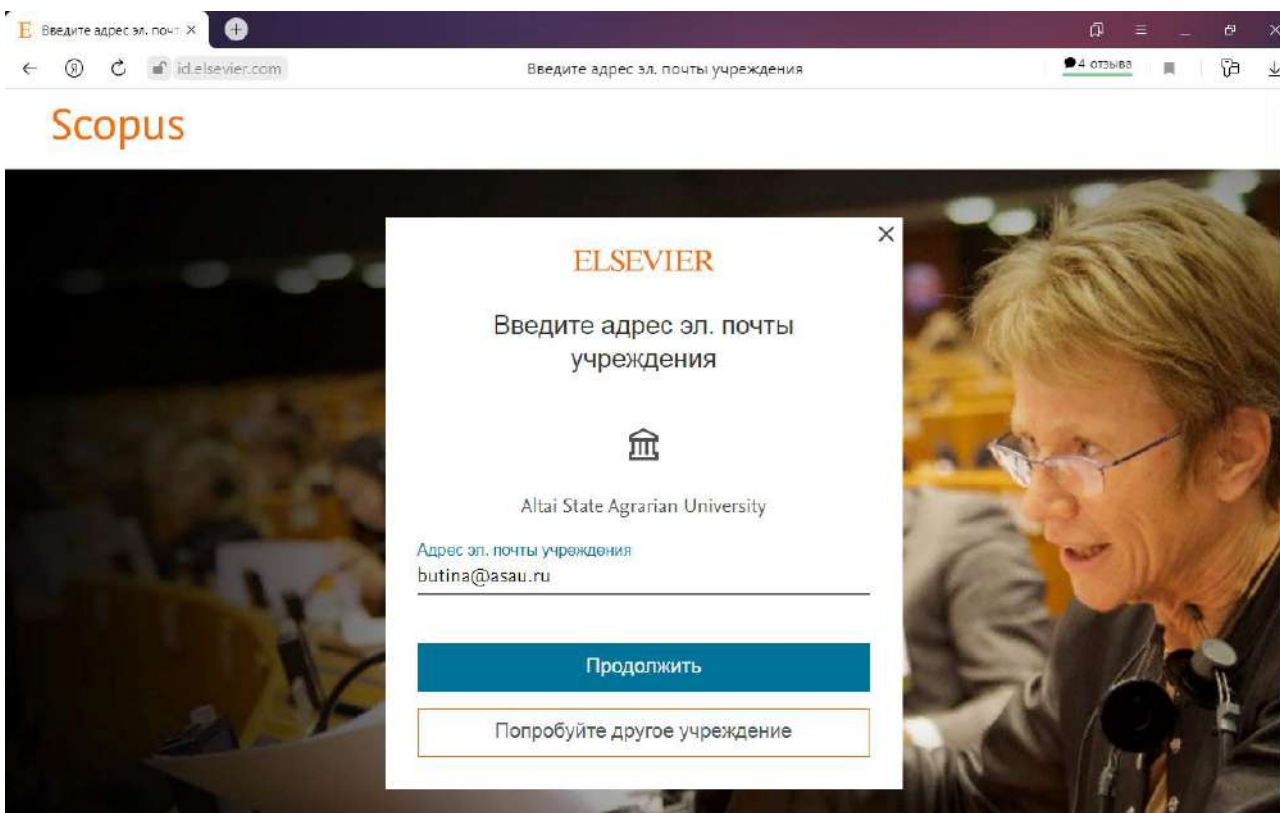
1. Зайдите на сайт <https://www.scopus.com> с любого компьютера, подключенного к корпоративной сети Алтайского ГАУ (например, с ПК, который находится на вашей кафедре), и в правом верхнем углу нажмите кнопку [**Вход**].



2. В открывшемся окне нажмите на кнопку [Войти в систему через свое учреждение] и далее введите **свой** электронный адрес в домене **asau.ru** (я, например, ввожу [butina@asau.ru](mailto:butina@asau.ru)) или название университета на английском языке. Обратите внимание, что система определяет Алтайский ГАУ по старому переводу названия – Altai State Agrarian University.



3. Если вы вводили название университета, то на этом этапе вам нужно ввести адрес своей электронной почты в корпоративном домене **asau.ru**.



4. На указанный вами электронный адрес будет отправлено оповещение от Scopus. Перейдите по ссылке из письма.

**ВАЖНО!** Не вводите общий электронный адрес университета, потому что в этом случае подтверждение запроса придет в приемную ректора, а не на ваш электронный адрес!

5. Перейдя по ссылке, заполните поля анкеты (имя и фамилия) и придумайте надежный пароль (не менее 8-ми символов, должен содержать хотя бы одну прописную букву, цифру и технический символ).
6. Авторизуйтесь на сайте <https://www.scopus.com> под вашим логином (корпоративный электронный адрес в домене asau.ru) и паролем с компьютера в университете.

После этих шагов будет возможно использовать Scopus из любого места под логином и паролем, который вы указали при регистрации из Алтайского ГАУ.